

मध्यप्रदेश शासन  
विज्ञान एवं प्रौद्योगिकी विभाग  
मंत्रालय, वल्लभ भवन, भोपाल

क्र. F14-13/2020/41-2

दिनांक: 07/08/2023

प्रति,

समस्त जिला कलेक्टर,  
मध्यप्रदेश

विषय: समग्र पोर्टल पर e-KYC प्रक्रिया में त्रुटिपूर्ण लिंक हुए आधार को De-link करने की नवीन प्रक्रिया लागू किये जाने के संबंध में।

-----

ज्ञात हो कि मध्यप्रदेश शासन की विभिन्न योजनाओं / सेवाओं के आवेदन तथा पंजीयन प्रक्रिया में हितग्राहियों एवं नागरिकों के द्वारा समग्र आई.डी. उपयोग में ली जा रही है तथा समग्र पोर्टल पर नागरिकों के समग्र आईडी में आधार e-KYC करने का प्रावधान किया गया है। नियत प्रक्रिया अनुसार नागरिकों द्वारा समग्र पोर्टल पर e-KYC करने के पश्चात् संबंधित ग्राम पंचायत / वार्ड के अधिकारियों (सचिव/GRS/वार्ड प्रभारी) द्वारा समग्र में उपलब्ध जानकारी एवं आधार से प्राप्त जानकारी का मिलान कर नागरिकों के e-KYC का सत्यापन किया जाता है।

इस प्रक्रिया के दौरान कई आवेदकों के आधार को त्रुटिवश किसी अन्य व्यक्ति के समग्र आईडी पर लिंक होने / अन्य व्यक्ति का आधार आवेदक की समग्र आई.डी. पर लिंक होने के कारण एवं सम्बंधित (सचिव/GRS/वार्ड प्रभारी) अधिकारियों द्वारा उस अनुरोध को बिना ध्यान से देखे सत्यापन कर दिए जाने के कारण त्रुटिपूर्ण लिंकिंग होना पाया गया है, तथा इस प्रकार की समग्र आईडी में गलत आधार को de-link कराने हेतु जिलों द्वारा पोर्टल पर व्यवस्था दिये जाने का अनुरोध किया जा रहा है। इस प्रकार की त्रुटियों के सुधार को राज्य स्तर से करने की बजाय, प्रक्रिया में संशोधन कर समग्र से आधार को डीलिक के अनुमोदन को जिला स्तर से करने के उद्देश्य से नवीन प्रक्रिया विकसित की गयी है।

आवेदक द्वारा त्रुटिपूर्ण आधार के डिलिंक हेतु आवेदन करने से लेकर अनुमोदन करने तक की सम्पूर्ण ऑनलाइन प्रक्रिया बिन्दुवार निम्नानुसार है:-

1. नागरिक को अपने (Samagra No., Aadhar No.) के साथ संबंधित वार्ड/ग्राम पंचायत कार्यालय में कार्यालयीन लॉगिन से ऑनलाइन आवेदन करवाना होगा अथवा समग्र पोर्टल पर स्वयं भी delink कराने हेतु ऑनलाइन आवेदन कर सकेंगे ।
2. संबंधित आवेदक द्वारा मोबाइल ओटीपी अथवा बायोमेट्रिक के माध्यम से स्वयं का e-KYC सत्यापन किया जाना होगा ।

3. आवेदक को अनुरोध आईडी (रिक्वेस्ट आईडी) पावती के रूप में प्रदान की जावेगी साथ ही आवेदक को SMS एवं WhatsApp के माध्यम से भी सूचित किया जाएगा।
4. आवेदक को अनुरोध संबंधित स्थानीय निकाय के लॉगिन पर जांच, सत्यापन एवं अनुशंसा के लिए भेजा जाएगा तथा स्थानीय निकाय द्वारा निरीक्षण एवं सत्यापन के पश्चात, उचित अनुशंसा के साथ उक्त अनुरोध को ऑनलाइन ही अपने लॉगिन से कलेक्टर लॉगिन पर भेजा जाएगा।
5. कलेक्टर द्वारा, अनुरोध पर निकाय के माध्यम से किए गए सत्यापन, कार्यवाही विवरण एवं अनुशंसा की समीक्षा/निरीक्षण कर अनुमोदन प्रदान करना होगा। कलेक्टर लॉगिन पर अनुमोदन के पश्चात एक साथ कई अनुरोधों को उनके लॉगिन पर OTP के माध्यम से e-Auth (आधार ऑथेंटिकेशन) कर डीलिंग की प्रक्रिया को पूर्ण किया जाएगा। इसके पश्चात ही आधार समग्र आईडी से डीलिंग हो सकेगा।

**समग्र में आधार से डीलिंग के संबंध में कुछ ध्यान देने वाले बिंदु निम्नानुसार हैं:-**

- i. कलेक्टर लॉगिन के अलावा किसी अन्य लॉगिन से इस डीलिंग प्रक्रिया की अनुमति नहीं होगी एवं उक्त आवेदन अन्य किसी लॉगिन पर प्रदर्शित ही नहीं होंगे।
- ii. कलेक्टर लॉगिन के माध्यम से किसी समग्र आईडी पर आधार डीलिंग के अनुरोध किए जाने के पश्चात दोबारा उस समग्र आईडी पर आधार डीलिंग का अनुरोध स्वीकार नहीं किया जाएगा।
- iii. डीलिंग हेतु अनुरोध दर्ज होने से लेकर उसके निराकरण तक, समग्र API से उल्लेखित समग्र आईडी का डाटा किसी भी विभागीय पोर्टल को प्रदाय नहीं दिया जाएगा। ऐसे समग्र आईडी पर रोक लगा दी जाएगी।
- iv. उक्त delinking से यदि आवेदक/हितग्राही किसी योजना/सुविधा से वंचित होता है तो यह प्रयास किया जाये कि संबंधित आवेदक/हितग्राही का आवेदन संबंधित पोर्टल पर यथासंभव करा लिया जाये।

संलग्न - Annexure-A समग्र से आधार डी-लिंग करने की विस्तृत प्रक्रिया

- Annexure-B यूजर मैनुअल De-link मोड्युल

*Muhim*

प्रमुख सचिव

मध्यप्रदेश शासन

विज्ञान एवं प्रौद्योगिकी विभाग

दिनांक 07/08/2023

क्र. F14-13/2020/41-2

प्रतिलिपी:-

1. अपर मुख्य सचिव, पंचायत एवं ग्रामीण विकास विभाग, मध्यप्रदेश शासन
2. प्रमुख सचिव, नगरीय विकास विभाग, मध्यप्रदेश शासन
3. मिशन संचालक, समग्र सामाजिक सुरक्षा मिशन, भोपाल
4. प्रबंध संचालक, एम.पी.एस.ई.डी.सी
5. प्रोजेक्ट डायरेक्टर, स्वान, एम.पी.एस.ई.डी.सी

*Muhim*

प्रमुख सचिव

मध्यप्रदेश शासन

विज्ञान एवं प्रौद्योगिकी विभाग

## समग्र से आधार डी लिंक करने की विस्तृत प्रक्रिया

### Step-1: नागरिकों द्वारा आवेदन प्रक्रिया :-

1. आवेदक (A) को सबसे पहले अनुरोध का प्रकार चुनना होगा ।
  - i. आवेदक की समग्र आईडी से अन्य व्यक्ति के दर्ज आधार को हटाने हेतु अनुरोध
  - ii. आवेदक के आधार को अन्य व्यक्ति की समग्र आईडी से हटाने हेतु अनुरोध
2. आवेदक (A) को समग्र आईडी प्रविष्ट करना होगा और स्वयं के सक्रिय मोबाइल नंबर को OTP के माध्यम से सत्यापित करना होगा ।
3. इसके उपरांत आवेदक (A) को स्वयं का आधार नंबर दर्ज कर eKYC सत्यापन करना होगा । eKYC सत्यापन निम्न में से किसी एक विकल्प के माध्यम से किया जा सकेगा:
  - i. मोबाइल ओटीपी
  - ii. बायोमेट्रिक
4. उपरोक्त प्रक्रिया के पश्चात् आवेदक (A) को निम्न जानकारी दिखाई जाएगी :
  - i. आवेदक (A) द्वारा दर्ज समग्र आईडी पर eKYC से पूर्व में उपलब्ध जानकारी (नाम, लिंग, जन्म तिथि मुखिया का नाम etc)
  - ii. आवेदक (A) की eKYC से प्राप्त जानकारी (नाम, लिंग, जन्म तिथि etc)
  - iii. त्रुटिपूर्ण eKYC के पश्चात् आवेदक (A) द्वारा दर्ज समग्र आईडी पर वर्तमान में दर्ज जानकारी ।
5. जानकारी देखने के पश्चात् आवेदक (A) द्वारा आवेदन दर्ज कर दिया जाएगा जिसका एक अनुरोध आईडी भी आवेदक (A) को SMS और WhatsApp के माध्यम से प्रदान किया जाएगा ।
6. अनुरोध को संबंधित स्थानीय निकाय के लॉगिन पर सत्यापन एवं अनुशंसा हेतु प्रदर्शित किया जाएगा ।

### Step-2: निकाय स्तर पर की जाने वाली कार्यवाही:

1. उपरोक्त प्रक्रिया पश्चात् अनुरोध में निम्न जानकारी निकाय लॉगिन पर निराकरण हेतु प्रदर्शित की जाएगी।

- i. आवेदक (A) द्वारा दर्ज समग्र आईडी पर eKYC से पूर्व में उपलब्ध जानकारी (नाम, लिंग, जन्म तिथि, मुखिया का नाम, परिवार के सदस्य, निकाय, ग्राम पंचायत / जोन, ग्राम / वार्ड etc)
  - ii. आवेदक (A) की eKYC से प्राप्त जानकारी (नाम, लिंग, जन्म तिथि etc)
  - iii. त्रुटिपूर्ण eKYC के पश्चात् आवेदक (A) द्वारा दर्ज समग्र आईडी पर वर्तमान में दर्ज जानकारी (नाम, लिंग, जन्म तिथि, eKYC की दिनांक etc) ।
2. अनुमोदनकर्ता की जानकारी :
- i. अनुमोदनकर्ता की यूजर आईडी
  - ii. अनुमोदनकर्ता का नाम
  - iii. अनुमोदनकर्ता का पदनाम
  - iv. अनुमोदन की तिथि और समय
  - v. अनुमोदनकर्ता का मोबाइल नंबर
3. यदि आवेदक द्वारा बिंदु क्र. 1.1.(i) विकल्प का चयन किया गया है तो निम्न अतिरिक्त जानकारी भी प्रदर्शित होगी -
- a) यदि आवेदक (A) का आधार किसी अन्य व्यक्ति (B) की समग्र आईडी पर लिंक है तो व्यक्ति (B) की समग्र आईडी की निम्न जानकारी दिखाई जायेगी।
    - i. समग्र आईडी
    - ii. परिवार आईडी
    - iii. मुखिया का नाम
    - iv. जिला
    - v. निकाय
    - vi. ग्राम पंचायत अथवा वार्ड
    - vii. समग्र अनुसार पता
4. निकाय द्वारा सर्व प्रथम समस्त प्रदर्शित जानकारी देखकर यह सुनिश्चित किया जाना होगा कि आवेदक (A) द्वारा दर्ज अनुरोध सही है और त्रुटिपूर्ण आधार को हटाया जाना है।
5. सिस्टम द्वारा ये जानकारी भी प्रदर्शित करायी जाएगी कि त्रुटिपूर्ण आधार लिंक होने के पश्चात आवेदक या अन्य व्यक्ति द्वारा किस सेवा अथवा योजना का लाभ लिया गया है ।
6. स्थानीय निकाय द्वारा अनुरोध के सम्बन्ध में जांच कर एवं संबंधित कर्मचारी के विरुद्ध कार्यवाही कर कार्यवाही की जानकारी पत्र या नोटशीट के रूप में अनुशंसा के साथ पोर्टल पर अपलोड करना होगी एवं विवरण (कम से कम 20 शब्दों में) देने के

पश्चात आवेदन को संबंधित कलेक्टर कार्यालय को पोर्टल पर ही ऑनलाइन प्रेषित कर दिया जायेगा।


**Step-3: कलेक्टर कार्यालय द्वारा की जाने वाली कार्यवाही:**

1. कलेक्टर द्वारा लॉगिन करने के पश्चात, समग्र ई-केवाईसी के माध्यम से प्रोफाइल create की जा सकेगी ।
2. प्रोफाइल create करने के लिए कलेक्टर की समग्र आईडी दर्ज कर eKYC की प्रक्रिया किया जाना होगा ।
3. कलेक्टर को ई-केवाईसी हेतु ओटीपी या बायोमेट्रिक के माध्यम से सत्यापित कर जानकारी दिखाई जाएगी, तत्पश्चात जानकारी को State Admin लॉगिन पर अनुमोदन के लिए भेजा जायेगा।
4. State Admin लॉगिन से यह सुनिश्चित किया जायेगा कि समग्र एवं आधार की जानकारी युक्त अनुरोध संबंधित जिले के कलेक्टर द्वारा प्रेषित की गयी है। जानकारी की पुष्टि के पश्चात् स्टेट एडमिन लॉगिन के माध्यम से अनुरोध को स्वीकार कर कलेक्टर लॉगिन उपयोग करने की अनुमति दी जाएगी ।
5. अनुमोदन के पश्चात, कलेक्टर द्वारा आधार डीलिंग अनुरोधों की अनुशंसा एवं की गयी कार्यवाही का निरीक्षण कर सत्यापन किया जाएगा एवं आदेश की प्रति / नोटशीट की प्रति पोर्टल पर अपलोड की जाएगी ।
6. तत्पश्चात कलेक्टर द्वारा आधार आधारित e-Auth (OTP अथवा बायोमेट्रिक) के माध्यम से अनुरोध का सत्यापन कर आधार को समग्र आईडी से डीलिंग कर दिया जायेगा। e-Auth एक या एक से अधिक अनुरोधों के सत्यापन हेतु किया जा सकेगा ।
7. नागरिक द्वारा त्रुटिपूर्ण e-KYC के पश्चात ली गयी शासकीय सेवा अथवा किसी योजना के लाभ की जानकारी समग्र पोर्टल के सिस्टम द्वारा संबंधित विभाग/पोर्टल को निरस्त करने हेतु प्रेषित की जाएगी ।

-----



Annexure-"B"



# आधार डी-लिंगक यूजर मैनुअल

## A. आवेदक द्वारा की जाने वाली प्रक्रिया

विकल्प 1 : आवेदक द्वारा अपनी समग्र आईडी पर लिंगक गलत आधार को हटाए जाने का अनुरोध

विकल्प 2 : आवेदक के आधार को अन्य व्यक्ति की समग्र आईडी से हटाने हेतु अनुरोध:

## B. स्थानीय निकाय हेतु डी-लिंगक की प्रक्रिया

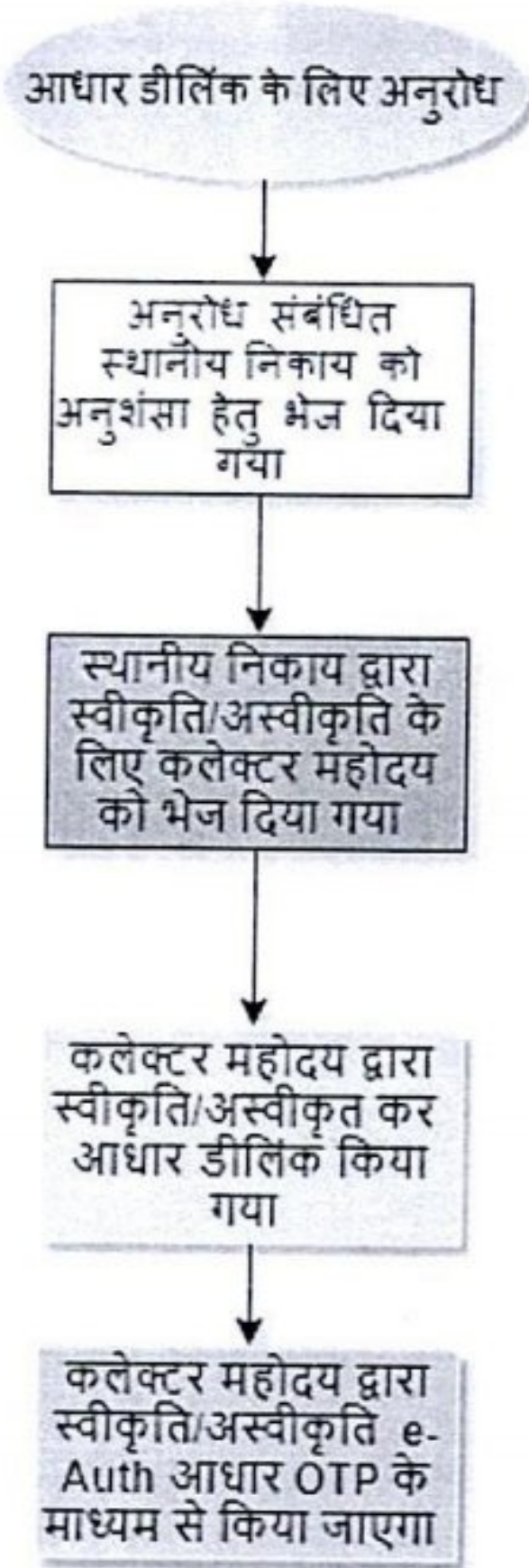
## C. कलेक्टर महोदय की लॉगिन आईडी द्वारा की जाने वाली प्रक्रिया

मध्यप्रदेश राज्य इलेक्ट्रॉनिक विकास निगम लिमिटेड (MPSEDC) द्वारा विकसित



### आधार डीलिंग प्रक्रिया :

1. आधार डीलिंग अनुरोध समग्र पोर्टल के माध्यम से दर्ज किया जा सकता है।
2. संबंधित स्थानीय निकाय द्वारा आधार डीलिंग अनुरोध के अनुमोदन अथवा अस्वीकृति की अनुशंसा की जायेगी।
3. स्थानीय निकाय द्वारा अनुशंसा किए जाने के बाद संबंधित अनुरोध को स्वीकृति/अस्वीकृति के लिए संबंधित कलेक्टर महोदय के लॉगिन में भेजा जाएगा।



## विस्तृत प्रक्रिया:

### A. आवेदक द्वारा की जाने वाली प्रक्रिया

1. आधार डी-लिंक अनुरोध समग्र पोर्टल के माध्यम से दर्ज किए जा सकते हैं।

आवेदक को यूआरएल <https://samagra.gov.in> पर जाना होगा।



#### समग्र आईडी जाने

- समग्र परिवार एवं सदस्य आईडी
- सदस्य आईडी से जानकारी देखें
- मोबाइल नंबर से
- जिलेवार आवेदन की पेंडिंग रिपोर्ट

#### समग्र में परिवार/ सदस्य पंजीकृत करें

- परिवार को पंजीकृत करें
- सदस्य पंजीकृत करें
- समग्र परिवार कार्ड प्रिंट करें
- समग्र सदस्य कार्ड प्रिंट करें

#### समग्र प्रोफाइल अपडेट करें

- आधार कार्ड/आधार डी-लिंक अनुरोध करें
- ई-केवाईसी स्थिति जाने
- अपनी प्रोफाइल अपडेट करें
- दुशिकृत सदस्य पहचानें
- दुशिकृत परिवार की पहचान करें

#### नगरीय निकाय:- कॉलोनी/वार्ड खोजें

- अपना वार्ड (कालोनी) जाने
- वार्ड के अंतर्गत कालोनी की सूची देखें
- ग्राम पंचायत के अंतर्गत ग्राम वार्ड की सूची देखें

#### नवीन/अस्थाई परिवार/ सदस्य खोजें

- नवीन/अस्थाई पंजीकृत सदस्य
- नवीन/अस्थाई पंजीकृत परिवार
- अस्थाई परिवार आई डी से

#### अनुरोध की स्थिति जाने

- मोबाइल नंबर द्वारा खोजें
- परिवार आईडी द्वारा अनुरोध खोजें
- समग्र आईडी द्वारा अनुरोध खोजें

2. आधार डी-लिंक अनुरोध बटन क्लिक करने पर निम्न में से किसी एक विकल्प का चयन करना होगा।

### आधार डी-लिंक

1 किसी एक विकल्प का चयन करें :

आवेदक की समग्र आईडी से अन्य व्यक्ति के दर्ज आधार को हटाने हेतु अनुरोध.

आवेदक के आधार को अन्य व्यक्ति की समग्र आईडी से हटाने हेतु अनुरोध.





विकल्प 1: आवेदक द्वारा अपनी समग्र आईडी पर लिंक गलत आधार को हटाए जाने का अनुरोध :

3. विकल्प 1 पर आवेदक द्वारा अपनी समग्र आईडी पर लिंक गलत आधार को हटाए जाने का अनुरोध किया जा सकता है। बटन पर क्लिक करने पर निम्न जानकारी भरना होगा। आवेदक की समग्र आईडी दर्ज करें जिससे अन्य व्यक्ति का आधार हटाया जाना है और आवेदक का वर्तमान मोबाइल नंबर दर्ज करना होगा। कैपचा दर्ज कर, ओटीपी भेजे पर क्लिक करना होगा।

आवेदक की समग्र आईडी दर्ज करें जिससे अन्य व्यक्ति का लिंक आधार हटाया जाना है\*

आवेदक का वर्तमान मोबाइल नंबर दर्ज करें\*

x x 6 d

Enter the code shown above:

XX6d

ओटीपी भेजे

4. आवेदक के मोबाइल पर ओटीपी प्राप्त होने के बाद "ओटीपी सत्यापित करें" बटन पर क्लिक करना होगा।

आवेदक की समग्र आईडी दर्ज करें जिससे अन्य व्यक्ति का लिंक आधार हटाया जाना है\*

आवेदक का वर्तमान मोबाइल नंबर दर्ज करें\*

Re-generate otp after : 78

q y w q

Enter the code shown above:

qy wq

आपके मोबाइल पर प्राप्त ओ टी पी दर्ज करें\*

ओ.टी.पी सत्यापित करें

## आधार डी-लिंक

महत्वपूर्ण सूचना : कृपया आधार नंबर प्रविष्ट एवं सत्यापन करते समय सावधानी बरतें. गलत या किसी अन्य व्यक्ति का आधार नंबर प्रविष्ट / उपयोग या सत्यापन करना आधार एक्ट, २०१६ के अध्याय ६ के अनुसार दंडनीय अपराध है। ऐसे अपराध के लिए आधार एक्ट, २०१६ के अनुसार तीन साल की कैद या रूपये दस हजार दोनों दंड का प्रावधान है.

- मैं एतद् द्वारा ये घोषणा करता/करती हूँ कि मुझे समग्र पोर्टल पर आधार आधारित प्रमाणीकरण प्रणाली के साथ खुद को प्रमाणित करने और आधार आधारित प्रमाणीकरण के बाद अपना आधार नंबर, बायोमेट्रिक, और/या वन-टाइम पिन (ओटीपी) डेटा प्रदान करने की सहमति देने में कोई आपत्ति नहीं है। मैं यह भी सहमति देता/देती हूँ की समग्र सामाजिक सुरक्षा मिशन मेरी पहचान स्थापित करने और प्रमाणित करने के लिए मेरे आधार नंबर का उपयोग कर सकता है। मैं एतद् द्वारा केवल सरकारी सेवाओं और/या सरकारी योजना के लाभों को प्राप्त करने के उद्देश्य से अन्य राज्य या केंद्र सरकार के विभागों के साथ अपने आधार ई-केवाईसी विवरण साझा करने की सहमति देता/देती हूँ।

आवेदक अपना आधार नंबर दर्ज करें


 

आधार सत्यापन हेतु किसी एक विकल्प का चयन करें

- OTP के माध्यम से  बायोमेट्रिक के माध्यम से

ओटीपी का अनुरोध करें

4. आधार सत्यापन हेतु किसी एक विकल्प का चयन किया जा सकता है।
- (i) OTP के माध्यम से
- (ii) बायोमेट्रिक के माध्यम से
- (i) OTP के माध्यम से: आधार से ओटीपी का अनुरोध कर, ओटीपी को सत्यापित किया जा सकता है।





5. ओटीपी सत्यापित करने पर निम्न जानकारी दिखाई जाएगी।

### आधार डी-लिंक

1. आवेदक के आधार ई-केवाईसी से प्राप्त जानकारी :-

आधार के अनुसार फोटो	आधार न.	आधार के अनुसार नाम	आधार के अनुसार जन्मतिथि	आधार के अनुसार लिंग	आधार के अनुसार पता
---------------------	---------	--------------------	-------------------------	---------------------	--------------------



यहाँ क्लिक करें

2. आवेदक की समग्र आईडी पर गलत ई-केवाईसी से पूर्व उपलब्ध जानकारी :-

3. आवेदक की समग्र आईडी के अनुसार परिवार सम्बंधित जानकारी :-

4. आवेदक की समग्र आईडी पर वर्तमान में उपलब्ध जानकारी :-

5. आवेदक के आधार पर लिंक अन्य व्यक्ति/यों की समग्र आईडी :-

में यह घोषणा करता /करती हूँ कि उल्लेखित समग्र आईडी मेरी स्वयं की है मेरी जानकारी के अनुसार इस समग्र आईडी पर अन्य व्यक्ति का आधार जुड़ गया है जिसको हटाने हेतु मेरे द्वारा अनुरोध किया जा रहा है

1. आवेदक के आधार ई-केवाईसी से प्राप्त जानकारी :-

2. आवेदक की समग्र आईडी पर गलत ई-केवाईसी से पूर्व उपलब्ध जानकारी :-

समग्र के अनुसार फोटो	समग्र आईडी	समग्र के अनुसार नाम	समग्र के अनुसार जन्मतिथि	समग्र के अनुसार लिंग	मुखिया से सम्बन्ध
----------------------	------------	---------------------	--------------------------	----------------------	-------------------

यहाँ क्लिक करें


3. आवेदक की समग्र आईडी के अनुसार परिवार सम्बंधित जानकारी :-

4. आवेदक की समग्र आईडी पर वर्तमान में उपलब्ध जानकारी :-


5. आवेदक के आधार पर लिंक अन्य व्यक्ति/यों की समग्र आईडी :-

में यह घोषणा करता /करती हूँ कि उल्लेखित समग्र आईडी मेरी स्वयं की है मेरी जानकारी के अनुसार इस समग्र आईडी पर अन्य व्यक्ति का आधार जुड़ गया है जिसको हटाने हेतु मेरे द्वारा अनुरोध किया जा रहा है

3. आवेदक की समग्र आईडी के अनुसार परिवार सम्बंधित जानकारी :-

सदस्य की फोटो	समग्र आईडी	वर्तमान में सदस्य का नाम	वर्तमान में सदस्य की जन्मतिथि	वर्तमान में सदस्य का लिंग	वर्तमान में ई-केवाईसी की दिनांक	ई के-वाईसी अनुमोदनकर्ता का नाम	अनुमोदनकर्ता का जिला	अनुमोदनकर्ता का स्थानीय निकाय	अनुमोदन कर्ता का वार्ड/ग्राम पंचायत का नाम	पता आधार के अनुसार
										

4. आवेदक की समग्र आईडी पर वर्तमान में उपलब्ध जानकारी :-

सदस्य की फोटो	समग्र आईडी	वर्तमान में सदस्य का नाम	वर्तमान में सदस्य की जन्मतिथि	वर्तमान में सदस्य का लिंग	वर्तमान में ई-केवाईसी की दिनांक	ई के-वाईसी अनुमोदनकर्ता का नाम	अनुमोदनकर्ता का जिला	अनुमोदनकर्ता का स्थानीय निकाय	अनुमोदन कर्ता का वार्ड/ग्राम पंचायत का नाम	पता आधार के अनुसार
										

यहाँ क्लिक करें



5. आवेदक के आधार पर लिंक अन्य व्यक्ति/यों की समग्र आईडी :-

मे यह घोषणा करता /करती हूँ कि उल्लिखित समग्र आईडी मेरी स्वयं की है मेरी जानकारी के अनुसार इस समग्र आईडी पर अन्य व्यक्ति का आधार जुड़ गया है जिसको हटाने हेतु मेरे द्वारा अनुरोध किया जा रहा है ।  
 मे यह भी घोषणा करता /करती हूँ कि यदि मेरे समग्र आईडी से अन्य व्यक्ति का आधार लिंक (EKYC) होने के पश्चात् मेरे द्वारा मेरी जानकारी के अनुसार किसी योजना का लाभ अथवा सेवा नहीं ली गई है । मुझे यह भी ज्ञात है की यदि त्रुटिपूर्ण EKYC होने के पश्चात् कोई योजना का लाभ अथवा सेवा ली गई है तो वह संबंधित विभाग द्वारा निष्कासित की जा सकती है ।



5. आवेदक के आधार पर लिंक अन्य व्यक्ति/यों की समग्र आईडी :-

फोटो	आधार आईडी	समग्र सदस्य आई.डी.	समग्र अनुसार नाम	समग्र अनुसार पंम्तिथि	समग्र अनुसार लिंग	समग्र अनुसार पता
------	-----------	--------------------	------------------	-----------------------	-------------------	------------------

- ✓ से यह धारणा करता/करती है कि उल्लिखित समग्र आईडी मेरी स्वयं की है मेरी जानकारी के अनुसार इस समग्र आईडी पर अन्य व्यक्ति का आधार जुड़ गया है जिसको हटाने हेतु मेरे द्वारा अनुरोध किया जा रहा है।
- ✓ से यह भी धारणा करता/करती है कि दुरुवेद्य मेरे समग्र आईडी से अन्य व्यक्ति का आधार लिंक (EKYC) होने के पश्चात् मेरे द्वारा मेरी जानकारी के अनुसार किसी योजना का लाभ अथवा सेवा नहीं ली गई है। यदि यह भी बात है तो यदि दुरुपूर EKYC होने के पश्चात कोई योजना का लाभ अथवा सेवा ली गई है तो वह संबंधित विभाग द्वारा निष्कासित की जा सकती है।

अनुरोध दर्ज करें

6. आवेदक को जानकारी सत्यापित कर चेक बॉक्स पर क्लिक कर अनुरोध दर्ज करना होगा। अनुरोध की पावती हेतु निम्न मैसेज प्रदर्शित होगा।

✓ Success

SUCCESS: Aadhaar De-link request has been saved successfully. Your request Id is 102806518 / आधार डी-लिंक अनुरोध सफलतापूर्वक सुरक्षित कर लिया गया है। आपकी अनुरोध आईडी 102806518 है। पावती प्राप्त करने हेतु आगे बढ़ें।

Close



समग्र पोर्टल  
समग्र सामाजिक सुरक्षा मिशन, मध्यप्रदेश शासन



आधार डीलिंक अनुरोध पावती

समग्र आईडी :		अनुरोध आईडी :	
अनुरोध का प्रकार :	आवेदक की समग्र आईडी से लिंकड अन्य व्यक्ति का आधार हटाने हेतु अनुरोध.	अनुरोध दिनांक :	18/07/2023
आवेदक का नाम :		समग्र परिवार आईडी :	
अनुरोध भेजा गया :	Nagar Nigam, BHOPAL	जिला :	BHOPAL
आवेदक की समग्र आई.डी. पर बुटिवश लिंक आधार न. :	XXXXXXXX	प्रिंट दिनांक :	18/07/2023 13:34:08

प्रिंट करें

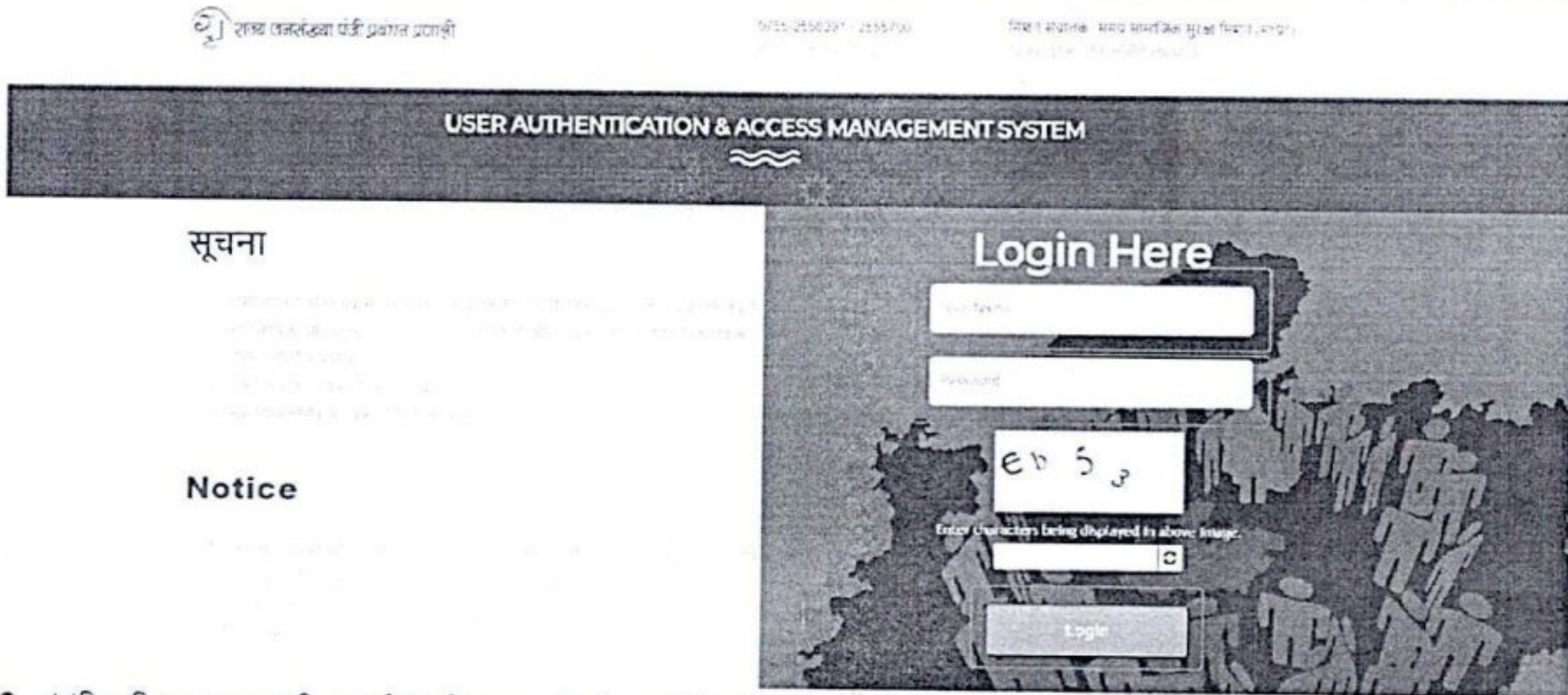
होम पेज

7. पावती को प्रिंट करने के लिए "प्रिंट करें" पर क्लिक करें अन्यथा "होम पेज" पर क्लिक करें। आवेदक द्वारा आधार डी-लिंक अनुरोध की प्रक्रिया यहाँ पूर्ण होती है।

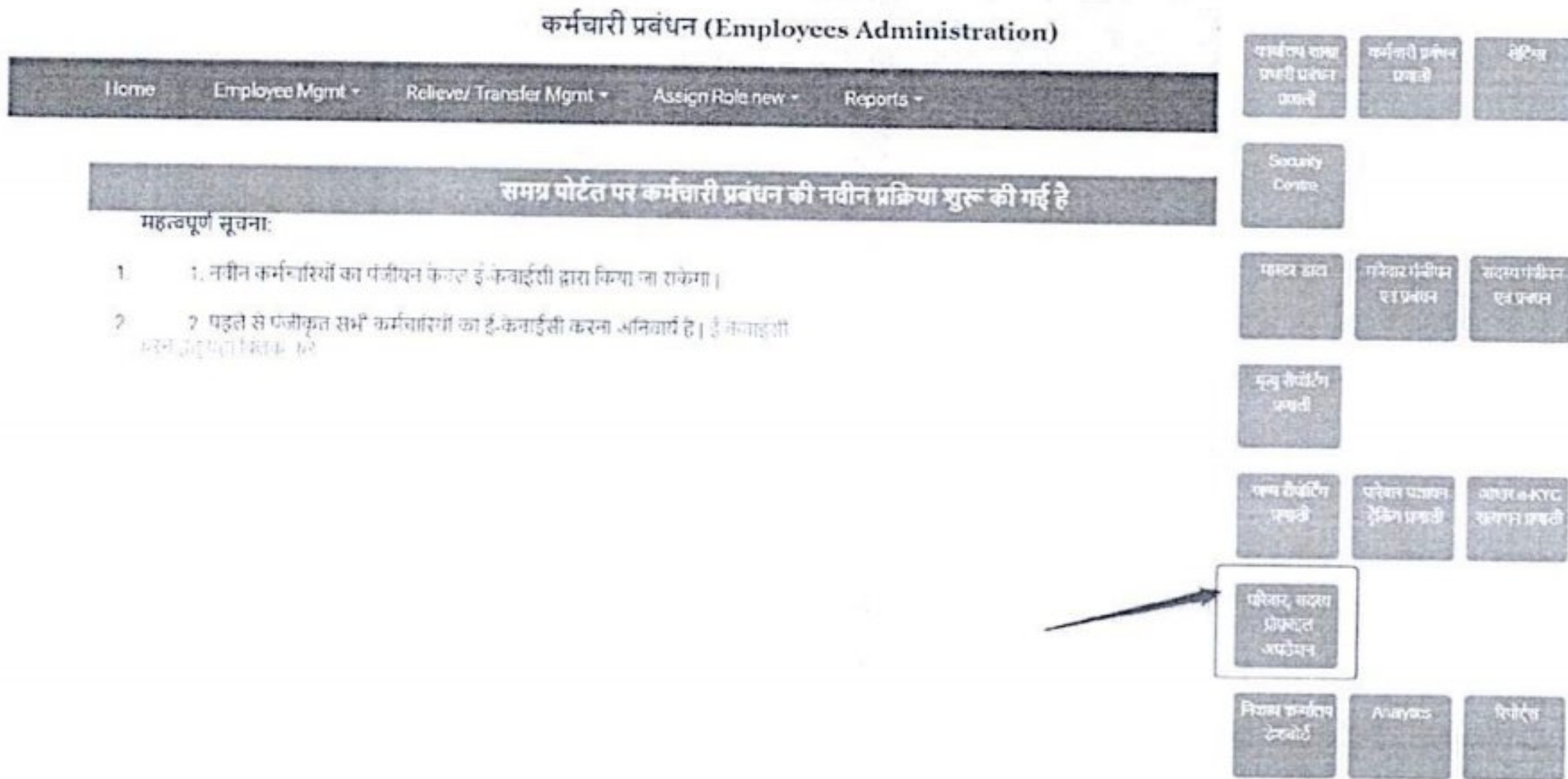


## B.स्थानीय निकाय हेतु डी-लिंक की प्रक्रिया:

1. आधार डी-लिंक के अनुरोध को <https://spr.samagra.gov.in> पर संबंधित स्थानीय निकाय के लॉगिन पर देखा जा सकता है।



2. संबंधित निकाय द्वारा लॉगिन आईडी और पासवर्ड दर्ज कर लॉगिन किया जा सकता है। स्थानीय निकाय डैशबोर्ड पर नीचे दिए गए मेनू पर जाना होगा।



3. परिवार सदस्य प्रोफाइल अपडेट पर जाने पर नीचे दिए गए मेनू पर जाना होगा और आधार डी-लिंक हेतु अनुरोधों की अनुशंसा पर क्लिक कर अनुरोधों को देखा जा सकता है।



### Request For Change of details - in Samagra Population Register

- Home
- अनुरोध स्वीकृत करें • अनुरोध निरस्त करें • अनुरोध खोजें • नागरिकों से प्राप्त अनुरोध स्वीकृत करें • नागरिकों से प्राप्त अनुरोध निरस्त करें • रिपोर्ट्स •
- अलर्ट्स • सबसे पुराने अनुरोधों की सूची • सदस्य की प्रोफाइल अपडेट करें •

अनुरोध स्वीकृत करें अनुरोध निरस्त करें अनुरोध खोजें **नागरिकों से प्राप्त अनुरोध स्वीकृत करें** नागरिकों से प्राप्त अनुरोध निरस्त करें रिपोर्ट्स अलर्ट्स सबसे पुराने अनुरोधों की सूची सदस्य की प्रोफाइल अपडेट करें

1. सदस्यों के नाम में संशोधन के अनुरोधों को स्वीकृत करें
2. सदस्यों के अन्य विवरण में संशोधन के अनुरोधों को स्वीकृत करें
3. सदस्यों के पता में संशोधन के अनुरोधों को स्वीकृत करें
4. परिवार के प्रमाण पत्र अनुरोधों को स्वीकृत करें
5. परिवार के प्रमाण पत्र अनुरोधों को स्वीकृत करें
6. परिवार के प्रमाण पत्र अनुरोधों को स्वीकृत करें
7. सदस्यों की आय (Income) अनुरोधों को स्वीकृत करें
8. परिवार को नया बनाने अनुरोधों को स्वीकृत करें
9. सदस्यों के प्रारंभिक घोषणा में संशोधन के अनुरोधों को स्वीकृत करें
10. सदस्यों के जाति प्रमाण पत्र में संशोधन के अनुरोधों को स्वीकृत करें
11. सदस्यों के मूल निवासी प्रमाण पत्र में संशोधन के अनुरोधों को स्वीकृत करें
12. सदस्यों के आय प्रमाण पत्र में संशोधन के अनुरोधों को स्वीकृत करें
13. आधार डी.टी.के. हेतु अनुरोधों को अनुरोध करें

4. समग्र आईडी या अनुरोध आईडी दर्ज कर संबंधित वार्ड/ग्राम पंचायत के अनुरोधों को देखा जा सकता है।

#### आधार डी.टी.के. के लिए अनुरोध देखें

आधार डी.टी.के. हेतु अनुरोधों को देखने के लिए अनुरोधों को स्वीकृत करने के बाद ही अनुरोधों को देख सकते हैं।

Nagar Nigam BHOPAL

समग्र आईडी से:  या अनुरोध आईडी से:

पंचायत / जोन:  ग्राम / वार्ड:  दिनांक से:  दिनांक तक:

- Select - चुन - DD/MM/YYYY # DD/MM/YYYY #

क्र.स.	अनुरोध आईडी	समग्र आईडी	आवेदक का नाम	अनुरोध दिनांक	वार्ड/ग्राम पंचायत का नाम	अनुरोध का प्रकार	लंबित (दिनों में)	देखें
1						आवेदक की समग्र आईडी में लिखित अन्य व्यक्ति का आधार बनाने हेतु अनुरोध	0	<input type="button" value="View"/>
2						आवेदक की समग्र आईडी में लिखित अन्य व्यक्ति का आधार बनाने हेतु अनुरोध	0	<input type="button" value="View"/>

5. संबंधित अनुरोध की जानकारी View बटन पर क्लिक कर देखी जा सकती है।





### आधार डीलिंग अनुरोध का विवरण

1. आवेदक की समग्र आईडी पर गलत ई-केवाईसी से पूर्व और ई-केवाईसी अनुरोध द्वारा प्राप्त जानकारी

+

क्र.स.	शीर्षक	समग्र आई.टी. पर ई-केवाईसी से पूर्व की जानकारी	आवेदक की ई-केवाईसी अनुरोध द्वारा प्राप्त जानकारी
1	समग्र आईडी		
2	नाम		
3	जन्मतिथि		
4	लिंग		
5	ई-केवाईसी दिनांक		
6	पता		
7	फोटो		



यहाँ क्लिक करें



- समग्र आईडी पर गलत ई-केवाईसी से पूर्व और ई-केवाईसी सत्यापन के बाद की जानकारी
- आवेदक का आधार अन्य व्यक्ति की समग्र आईडी पर लिंक संबंधित जानकारी
- आवेदक की समग्र आई.टी. के अनुसार परिवार संबंधित जानकारी

+

+

1. आवेदक की समग्र आईडी पर गलत ई-केवाईसी से पूर्व और ई-केवाईसी अनुरोध द्वारा प्राप्त जानकारी

+

2. समग्र आईडी पर गलत ई-केवाईसी से पूर्व और ई-केवाईसी सत्यापन के बाद की जानकारी

-

क्र.स.	शीर्षक	समग्र आई.टी. पर ई-केवाईसी से पूर्व की जानकारी	समग्र आई.टी. पर ई-केवाईसी सत्यापन के बाद जानकारी
1	समग्र आई.डी.		
2	नाम		
3	जन्मतिथि		
4	लिंग		
5	ई-केवाईसी दिनांक		
6	पता		
7	फोटो		



यहाँ क्लिक करें



- आवेदक का आधार अन्य व्यक्ति की समग्र आईडी पर लिंक संबंधित जानकारी
- आवेदक की समग्र आईडी के अनुसार परिवार संबंधित जानकारी

+



आधार डीलिक अनुरोध का विवरण

1. आवेदक की समग्र आईडी पर गलत ई-केवाईसी से पूर्व और ई-केवाईसी अनुरोध द्वारा प्राप्त जानकारी
2. समग्र आईडी पर गलत ई-केवाईसी से पूर्व और ई-केवाईसी सत्यापन के बाद की जानकारी
3. आवेदक का आधार अन्य व्यक्ति की समग्र आईडी पर लिंक संबंधित जानकारी


+

+

-

आधार नंबर	समग्र आईडी	समग्र के अनुसार नाम	समग्र के अनुसार जन्मतिथि	समग्र के अनुसार लिंग	समग्र के अनुसार पता
-----------	------------	---------------------	--------------------------	----------------------	---------------------

यहाँ क्लिक करें



4. आवेदक की समग्र आईडी के अनुसार परिवार संबंधित जानकारी
  5. अनुमोदनकर्ता की जानकारी :
  6. ई-केवाईसी अनुमोदन के बाद योजना या सेवा की जानकारी :
  7. दस्तावेज़ अपलोड कर आगे की कार्यवाही करें :
- 
4. आवेदक की समग्र आईडी के अनुसार परिवार संबंधित जानकारी

+

+

+

-

समग्र के अनुसार फोटो	समग्र आईडी	समग्र के अनुसार नाम	समग्र के अनुसार जन्मतिथि	समग्र के अनुसार लिंग	मुखिया से सम्बंध	ई-केवाईसी दिनांक
----------------------	------------	---------------------	--------------------------	----------------------	------------------	------------------

यहाँ क्लिक करें



5. अनुमोदनकर्ता की जानकारी :



### आधार डीलिक अनुरोध का विवरण

1. आवेदक की समग्र आईडी पर गलत ई-केवाईसी से पूर्व और ई-केवाईसी अनुरोध द्वारा प्राप्त जानकारी +
2. समग्र आईडी पर गलत ई-केवाईसी से पूर्व और ई-केवाईसी सत्यापन के बाद की जानकारी +
3. आवेदक का आधार अन्य व्यक्ति की समग्र आईडी पर लिंक संबंधित जानकारी +
4. आवेदक की समग्र आईडी के अनुसार परिवार संबंधित जानकारी +
5. अनुमोदनकर्ता की जानकारी : -

अनुमोदनकर्ता की पूजर आईडी	अनुमोदनकर्ता का नाम	अनुमोदनकर्ता का मोबाईल नंबर	अनुमोदनकर्ता का पद	अनुमोदन की दिन	यहाँ क्लिक करें
---------------------------	---------------------	-----------------------------	--------------------	----------------	-----------------

6. ई-केवाईसी अनुमोदन के बाद योजना या सेवा की जानकारी : +
7. दस्तावेज़ अपलोड कर आगे की कार्यवाही करें : +

### आधार डीलिक अनुरोध का विवरण

1. आवेदक की समग्र आईडी पर गलत ई-केवाईसी से पूर्व और ई-केवाईसी अनुरोध द्वारा प्राप्त जानकारी +
2. समग्र आईडी पर गलत ई-केवाईसी से पूर्व और ई-केवाईसी सत्यापन के बाद की जानकारी +
3. आवेदक का आधार अन्य व्यक्ति की समग्र आईडी पर लिंक संबंधित जानकारी +
4. आवेदक की समग्र आईडी के अनुसार परिवार संबंधित जानकारी +
5. अनुमोदनकर्ता की जानकारी : +
6. ई-केवाईसी अनुमोदन के बाद योजना या सेवा की जानकारी : -

समग्र आईडी	नाम	विभाग का नाम	सेवा का नाम	दिनांक
------------	-----	--------------	-------------	--------

7. दस्तावेज़ अपलोड कर आगे की कार्यवाही करें : +



1. आवेदक का समग्र आईडी पर गलत ई-केवाईसी स पूर्व आर ई-केवाईसी अनुरोध द्वारा प्राप्त जानकारी +
2. समग्र आईडी पर गलत ई-केवाईसी से पूर्व और ई-केवाईसी सत्यापन के बाद की जानकारी +
3. आवेदक का आधार अन्य व्यक्ति की समग्र आईडी पर लिंक संबंधित जानकारी +
4. आवेदक की समग्र आईडी के अनुसार परिवार संबंधित जानकारी +
5. अनुमोदनकर्ता की जानकारी : +
6. ई-केवाईसी अनुमोदन के बाद योजना या सेवा की जानकारी : +
7. दस्तावेज़ अपलोड कर आगे की कार्यवाही करें : -

दस्तावेज़ अपलोड करें (त्रुटिपूर्ण उत्तरदायी कर्मचारी पर कार्यवाही का विवरण नोट शीट)\*  F pdf

केवल 1 mb तक की PDF जगह ही अपलोड करें

कार्यवाही का विवरण \*

- मेरे द्वारा ये प्रमाणित कर लिया गया है कि आवेदक की समग्र आईडी में किसी अन्य व्यक्ति का आधार त्रुटिवश लिंक है, जिसको हटाने हेतु आवेदक से प्राप्त अनुरोध का निरीक्षण कर जाँच उपरान्त अनुशंसा की जाती है।
- मेरे द्वारा आवेदक को यह भी सूचित कर दिया गया है कि यदि आवेदक की आईडी पर त्रुटिवश अन्य व्यक्ति की eKYC होने के पश्चात् कोई योजना अथवा सेवा का लाभ लिया गया है तो वह सम्बंधित विभाग द्वारा निष्काशित किया जा सकता है।

6. स्थानीय निकाय द्वारा संबंधित अनुरोध की जानकारी का निरीक्षण कर नीचे दिए चेक बॉक्स पर क्लिक कर अनुमोदन अथवा अस्वीकृति हेतु अनुशंसा की जा सकती हैं।

3. आवेदक का आधार अन्य व्यक्ति की समग्र आईडी पर लिंक संबंधित जानकारी +
4. आवेदक की समग्र आईडी के अनुसार परिवार संबंधित जानकारी +
5. अनुमोदनकर्ता की जानकारी : +
6. ई-केवाईसी अनुमोदन के बाद योजना या सेवा की जानकारी : +
7. दस्तावेज़ अपलोड कर आगे की कार्यवाही करें : -

दस्तावेज़ अपलोड करें (त्रुटिपूर्ण उत्तरदायी कर्मचारी पर कार्यवाही का विवरण नोट शीट)\*  Revised Delink ...\_25062023.pdf

केवल 1 mb तक की PDF जगह ही अपलोड करें

कार्यवाही का विवरण \* [hdfjksasdfjksasdb ghjkljksasdhv hvasdfjkl](#)

- मेरे द्वारा ये प्रमाणित कर लिया गया है कि आवेदक की समग्र आईडी में किसी अन्य व्यक्ति का आधार त्रुटिवश लिंक है, जिसको हटाने हेतु आवेदक से प्राप्त अनुरोध का निरीक्षण कर जाँच उपरान्त अनुशंसा की जाती है।
- मेरे द्वारा आवेदक को यह भी सूचित कर दिया गया है कि यदि आवेदक की आईडी पर त्रुटिवश अन्य व्यक्ति की eKYC होने के पश्चात् कोई योजना अथवा सेवा का लाभ लिया गया है तो वह सम्बंधित विभाग द्वारा निष्काशित किया जा सकता है।

7. स्थानीय निकाय द्वारा अनुमोदन अथवा अस्वीकृति हेतु अनुशंसा कर संबंधित कलेक्टर महोदय को स्वीकृति या अस्वीकृति के लिए भेज दिया जावेगा।



 Message

SUCCESS: आधार डी-लिंक अनुरोध सम्बंधित कलेक्टर कार्यालय को भेज दिया गया है..!

Close

## C. कलेक्टर महोदय की लॉगिन आईडी द्वारा की जाने वाली प्रक्रिया:

1. आधार डीलिंग के अनुरोध को <https://spr.samagra.gov.in> पर संबंधित कलेक्टर महोदय के लॉगिन पर देखा जा सकता है। लॉगिन करने के लिए यूजर का नाम और पासवर्ड दर्ज कर लॉगिन पर क्लिक करना होगा।

0755-2558301 - 2555700  
0755-2558301 - 2555700  
सिस्टम सहायक - राज्य सार्वजनिक सेवा आयोग (ए.पी.सी.)  
सं. 1/2017

**USER AUTHENTICATION & ACCESS MANAGEMENT SYSTEM**

**सूचना**

**Notice**

**Login Here**

Username

Password

Enter characters being displayed in above image.

Login

2. आधार डीलिंग के अनुरोधों को देखने के लिए नीचे दिए मेनू पर क्लिक करना होगा।

सूचना

COLLECTOR BHOPAL

राज्य जनसंख्या पंजी प्रबंधन प्रणाली

नागरिकों से प्राप्त अनुरोध स्वीकृत करें -

- परिवार की नामांकन आईडी को स्वीकृत करें
- परिवार के सदस्य नामांकन आईडी को स्वीकृत करें
- आधार डी-लिंग अनुरोधों पर कार्यवाही हेतु सूची
- आधार डी-लिंग अनुरोधों को स्वीकृत करें

3. आधार डीलिंग के अनुरोधों को समग्र आईडी या अनुरोध आईडी अथवा संबंधित स्थानीय निकाय ,वार्ड/ग्राम पंचायत के अनुरोधों को देखा जा सकता है।



आधार डीलिक अनुरोधों पर कार्यवाही करे

ज़िला : BHOPAL

समग्र आईडी से  या अनुरोध आईडी से

नगरीय निकाय :

- Select -

पंचायत/ज़ोन :

- चुनें -

ग्राम/वार्ड :

- चुनें -

दिनांक से :

DD/MM/YYYY

दिनांक तक :

DD/MM/YYYY

शोधें

क्र.स.	अनुरोध आईडी	समग्र आईडी	आवेदक का नाम	अनुरोध दिनांक	वार्ड/ग्राम पंचायत का नाम	स्थानीय निकाय का नाम	अनुरोध का प्रकार	अनुमोदनकर्ता द्वारा की गई अनुमति	अनुमोदनकर्ता द्वारा कार्यवाही का विवरण	अनुमति दिनांक	संबंधित (दिनों से)	देखें
1											3	View
2											1	View

आधार हटाने हेतु अनुरोध

4. संबंधित अनुरोध की जानकारी View बटन पर क्लिक कर देखी जा सकती हैं।

आधार डीलिक के लिए अनुरोध की जानकारी देखें एवं कार्यवाही करें

1. आवेदक की समग्र आईडी पर गलत ई-केवाईसी से पूर्व और ई-केवाईसी अनुरोध द्वारा प्राप्त जानकारी

क्र.स.	शीर्षक	समग्र आईडी पर ई-केवाईसी से पूर्व की जानकारी	आवेदक की ई-केवाईसी अनुरोध द्वारा प्राप्त जानकारी
1			
2			
3			
4			
5			
6			
7			

यहाँ क्लिक करें

2. समग्र आईडी पर गलत ई-केवाईसी से पूर्व और ई-केवाईसी सत्यापन के बाद की जानकारी

3. आवेदक की समग्र आईडी के अनुसार परिवार संबंधित जानकारी

आधार डीलिक के लिए अनुरोध की जानकारी देखें एवं कार्यवाही करें

1. आवेदक की समग्र आईडी पर गलत ई-केवाईसी से पूर्व और ई-केवाईसी अनुरोध द्वारा प्राप्त जानकारी +
2. समग्र आईडी पर गलत ई-केवाईसी से पूर्व और ई-केवाईसी सत्यापन के बाद की जानकारी -

क्र.स.	शीर्षक	समग्र आई.डी. पर ई-केवाईसी से पूर्व की जानकारी	समग्र आई.डी. पर ई-केवाईसी सत्यापन के बाद जानकारी
1	समग्र आई.डी.		
2	नाम		
3	जन्मतिथि		
4	लिंग		
5	ई-केवाईसी दिनांक		
6	पता		
7	फोटो		



यहाँ क्लिक करें



3. आवेदक की समग्र आईडी के अनुसार परिवार संबंधित जानकारी

3. आवेदक की समग्र आईडी के अनुसार परिवार संबंधित जानकारी

समग्र के अनुसार फोटो	समग्र आई.डी.	समग्र के अनुसार नाम	समग्र के अनुसार जन्मतिथि	समग्र के अनुसार लिंग	मुखिया से सम्बन्ध	ई-केवाईसी दिनांक



यहाँ क्लिक करें



4. आवेदक का आधार अन्य व्यक्ति की समग्र आईडी पर तिक संबंधित जानकारी





आधार डीलिंग के लिए अनुरोध की जानकारी देखें एवं कार्यवाही करें

1. आवेदक की समग्र आईडी पर गलत ई-केवाईसी से पूर्व और ई-केवाईसी अनुरोध द्वारा प्राप्त जानकारी +
2. समग्र आईडी पर गलत ई-केवाईसी से पूर्व और ई-केवाईसी सत्यापन के बाद की जानकारी +
3. आवेदक की समग्र आईडी के अनुसार परिवार संबंधित जानकारी +
4. आवेदक का आधार अन्य व्यक्ति की समग्र आईडी पर लिंक संबंधित जानकारी -

आधार नंबर	समग्र आईडी	समग्र के अनुसार नाम	समग्र के अनुसार जन्मतिथि	समग्र के अनुसार लिंग	समग्र के अनुसार पता
-----------	------------	---------------------	--------------------------	----------------------	---------------------

यहाँ क्लिक करें

5. अनुमोदनकर्ता की जानकारी +
6. ई-केवाईसी अनुमोदन के बाद योजना या सेवा की जानकारी +
7. स्थानीय निकाय द्वारा की गई कार्यवाही का विवरण +
8. दस्तावेज़ अपलोड कर आगे की कार्यवाही करें +

आधार डीलिंग के लिए अनुरोध की जानकारी देखें एवं कार्यवाही करें

1. आवेदक की समग्र आईडी पर गलत ई-केवाईसी से पूर्व और ई-केवाईसी अनुरोध द्वारा प्राप्त जानकारी +
2. समग्र आईडी पर गलत ई-केवाईसी से पूर्व और ई-केवाईसी सत्यापन के बाद की जानकारी +
3. आवेदक की समग्र आईडी के अनुसार परिवार संबंधित जानकारी +
4. आवेदक का आधार अन्य व्यक्ति की समग्र आईडी पर लिंक संबंधित जानकारी +
5. अनुमोदनकर्ता की जानकारी -

अनुमोदनकर्ता की यूजर आईडी	अनुमोदनकर्ता का नाम	अनुमोदनकर्ता का मोबाईल नंबर	अनुमोदनकर्ता का पद	अनुमोदन की दिन
---------------------------	---------------------	-----------------------------	--------------------	----------------

यहाँ क्लिक करें

6. ई-केवाईसी अनुमोदन के बाद योजना या सेवा की जानकारी +
7. स्थानीय निकाय द्वारा की गई कार्यवाही का विवरण +
8. दस्तावेज़ अपलोड कर आगे की कार्यवाही करें +

1. आवेदक की समग्र आईडी पर गलत ई-केवाईसी से पूर्व और ई-केवाईसी अनुरोध द्वारा प्राप्त जानकारी +
2. समग्र आईडी पर गलत ई-केवाईसी से पूर्व और ई-केवाईसी सत्यापन के बाद की जानकारी +
3. आवेदक की समग्र आईडी के अनुसार परिवार संबंधित जानकारी +
4. आवेदक का आधार अन्य व्यक्ति की समग्र आईडी पर लिंक संबंधित जानकारी +
5. अनुमोदनकर्ता की जानकारी +
6. ई-केवाईसी अनुमोदन के बाद योजना या सेवा की जानकारी -

समग्र आईडी	नाम	विभाग का नाम	सेवा का नाम	दिनांक
------------	-----	--------------	-------------	--------

यहाँ क्लिक करें

7. स्थानीय निकाय द्वारा की गई कार्यवाही का विवरण +
8. दस्तावेज़ अपलोड कर आगे की कार्यवाही करें +

1. आवेदक की समग्र आईडी पर गलत ई-केवाईसी से पूर्व और ई-केवाईसी अनुरोध द्वारा प्राप्त जानकारी +
2. समग्र आईडी पर गलत ई-केवाईसी से पूर्व और ई-केवाईसी सत्यापन के बाद की जानकारी +
3. आवेदक की समग्र आईडी के अनुसार परिवार संबंधित जानकारी +
4. आवेदक का आधार अन्य व्यक्ति की समग्र आईडी पर लिंक संबंधित जानकारी +
5. अनुमोदनकर्ता की जानकारी +
6. ई-केवाईसी अनुमोदन के बाद योजना या सेवा की जानकारी +
7. स्थानीय निकाय द्वारा की गई कार्यवाही का विवरण -

यहाँ क्लिक करें

यहाँ क्लिक करें

क्र.स.	निकाय का नाम	निकाय द्वारा की गई अनुसंधान	निकाय द्वारा कार्यवाही का विवरण	अनुसंधान की दिनांक	दस्तावेज़ अपलोड
--------	--------------	-----------------------------	---------------------------------	--------------------	-----------------

8. दस्तावेज़ अपलोड कर आगे की कार्यवाही करें +

5. स्थानीय निकाय द्वारा अनुरोध पर की गई जांच और कार्यवाही का विवरण View बटन पर क्लिक कर देखा जा सकता है।



2. समग्र आईडी पर गलत ई-केवाईसी से पूर्व और ई-केवाईसी सत्यापन के बाद की जानकारी
3. आवेदक की समग्र आईडी के अनुसार परिवार संबंधित जानकारी
4. आवेदक का आधार अन्य व्यक्ति की समग्र आईडी पर लिंक संबंधित जानकारी
5. अनुमोदनकर्ता की जानकारी
6. ई-केवाईसी अनुमोदन के बाद योजना या सेवा की जानकारी
7. स्थानीय निकाय द्वारा की गई कार्यवाही का विवरण
8. दस्तावेज अपलोड कर आगे की कार्यवाही करे

+  
+  
+  
+  
+  
+  
+  
-

समग्र रिकॉर्ड के अनुसार नुतिपूर्ण लिंकिंग का कार्य पोर्टल पर कर्मचारी द्वारा दिनांक को किया गया था सम्बंधित दोषी अधिकारी/कर्मचारी पर कार्यवाही करना अपेक्षित है।

दस्तावेज अपलोड करे (कार्यवाही का विवरण नोट शीट) -  
(केवल 1 MB तक की PDF फाइल ही अपलोड करे)

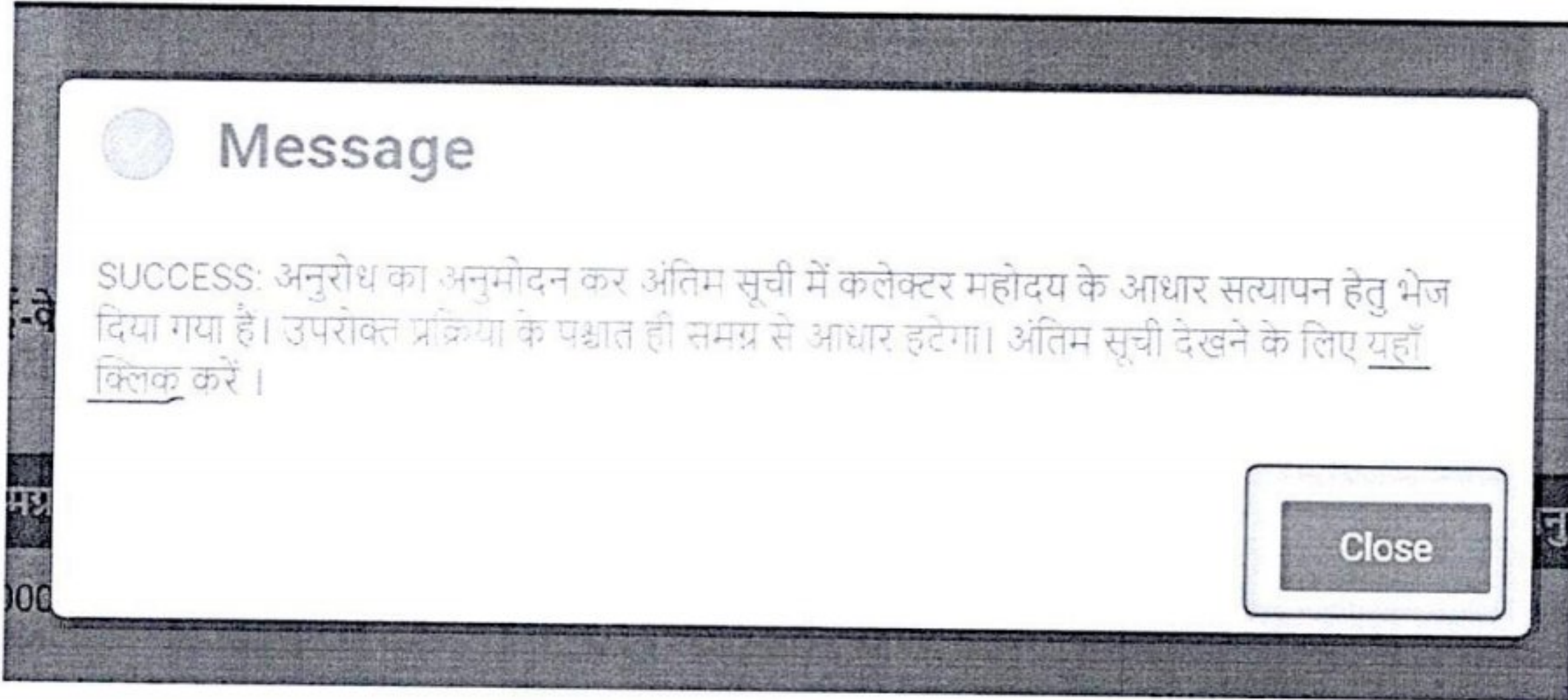
Choose File

रिमांक -

अनुरोध को स्वीकृत करे

अनुरोध को अस्वीकृत करे

6. कलेक्टर महोदय द्वारा अनुरोध को स्वीकृत या अस्वीकृत कर अंतिम सूची में आधार सत्यापन हेतु भेज दिया जाएगा।



7. कलेक्टर महोदय द्वारा अंतिम सूची में अनुरोध समग्र आईडी या अनुरोध आईडी अथवा स्थानीय निकाय या वार्ड/ग्राम पंचायत के अनुरोधों को देखा जा सकता है।

आधार डी-लिंक के अनुरोध पर अंतिम कार्यवाही करें

District : BHOPAL

समय आईडी से : \_\_\_\_\_ या \_\_\_\_\_ अनुरोध आईडी से

स्थानीय निकाय :  ग्राम पंचायत/ज़ोन :  ग्राम/वार्ड :

दिनांक से : DD/MM/YYYY  दिनांक तक : DD/MM/YYYY

<input type="checkbox"/>	क्र.स.	अनुरोध आईडी	समय आईडी	नाम	अनुरोध दिनांक	अनुरोध का प्रकार	अनुरोध की स्थिति	संक्रियित (दिनों से)
<input type="checkbox"/>								4
<input type="checkbox"/>								3
<input type="checkbox"/>								0

8. कलेक्टर महोदय द्वारा अंतिम सूची में अनुरोध एक या एक से ज्यादा स्वीकृत या अस्वीकृत किए जा सकते हैं। अनुरोध पर कार्यवाही करने पर कलेक्टर महोदय का आधार सत्यापन 2 प्रकार से किया जा सकता है।

- ओटीपी के माध्यम से
- बायोमेट्रिक के माध्यम से

आधार डी-लिंक के अनुरोध पर अंतिम कार्यवाही करें

District : BHOPAL

समय आईडी से : \_\_\_\_\_ या \_\_\_\_\_ अनुरोध आईडी से

स्थानीय निकाय :  ग्राम पंचायत/ज़ोन :  ग्राम/वार्ड :

दिनांक से : DD/MM/YYYY  दिनांक तक : DD/MM/YYYY

<input type="checkbox"/>	क्र.स.	अनुरोध आईडी	समय आईडी	नाम	अनुरोध दिनांक	अनुरोध का प्रकार	अनुरोध की स्थिति	संक्रियित (दिनों से)
<input type="checkbox"/>	1							4
<input type="checkbox"/>	2							3
<input checked="" type="checkbox"/>	3							0



9. ओटीपी के माध्यम से विकल्प का चयन कर "ओटीपी भेजे" पर क्लिक करें।

eAuth : कलेक्टर महोदय का आधार सत्यापित करें :-

सत्यापन हेतु किसी एक विकल्प का चयन करें

- 1. OTP के माध्यम से
- 2. बायोमेट्रिक के माध्यम से

ओटीपी भेजे

बंद करें

10. संबंधित कलेक्टर महोदय के मोबाईल पर ओटीपी भेज दिया जाएगा।

Message

OTP Sent to the Mobile No - \*\*\*\*\*

Close

11. मोबाईल पर प्राप्त ओटीपी दर्ज कर "सत्यापित करें" क्लिक करने पर संबंधित समग्र आईडी से लिंक गलत आधार डीलिंग कर दिया जाएगा।

eAuth : कलेक्टर महोदय का आधार सत्यापित करें :-

सत्यापन हेतु किसी एक विकल्प का चयन करें

- 1. OTP के माध्यम से
- 2. बायोमेट्रिक के माध्यम से

बंद करें

434425

ओटीपी सत्यापित करें

Message

SUCCESS: आधार डी लिंक अप्रदाध का सत्यापन सफल रहा।

Close

विकल्प 2 : आवेदक के आधार को अन्य व्यक्ति की समग्र आईडी से हटाने हेतु अनुरोध:

## आधार डी-लिंग

1	किसी एक विकल्प का चयन करें :	2
आवेदक की समग्र आईडी से अन्य व्यक्ति के दर्ज आधार को हटाने हेतु अनुरोध.		आवेदक के आधार को अन्य व्यक्ति की समग्र आईडी से हटाने हेतु अनुरोध.

1. विकल्प 2 पर आवेदक के आधार को अन्य व्यक्ति की समग्र आईडी से हटाए जाने का अनुरोध किया जा सकता है। बटन पर क्लिक करने पर निम्न जानकारी भरना होगा। अन्य व्यक्ति की समग्र आईडी दर्ज करें जिस पर आवेदक का आधार त्रुटिपूर्ण लिंक हो गया है और आवेदक का वर्तमान मोबाईल नंबर दर्ज करना होगा। कैपचा दर्ज कर ,ओटीपी भेजे पर क्लिक करना होगा।

## आधार डी-लिंग

अन्य व्यक्ति की समग्र आईडी दर्ज करें जिस पर आवेदक का आधार त्रुटिपूर्ण लिंक हो गया है

आवेदक का वर्तमान मोबाइल नंबर दर्ज करें

4 8 4 6

कृपया captcha कोड दर्ज करें

ओटीपी भेजे

2. आवेदक के मोबाईल पर ओटीपी प्राप्त होने के बाद "ओटीपी सत्यापित करें" बटन पर क्लिक करना होगा।



## आधार डी-लिंक

अन्य व्यक्ति की समग्र आईडी दर्ज करें जिस पर आवेदक का आधार त्रुटिपूर्ण लिंक हो गया है

आवेदक का वर्तमान मोबाइल नंबर दर्ज करें

✓ Success

Re-generate

OTP has been sent to the mobile number you entered/आपके द्वारा दर्ज मोबाइल नंबर पर ओटीपी भेजा गया है

Close

कृपया captcha कोड दर्ज करें

5mse

आपके मोबाइल पर प्राप्त ओ टी पी दर्ज करें

ओ.टी.पी सत्यापित करें

5. ओटीपी सत्यापित कर आवेदक को आधार की जानकारी भरना होगी।

## आधार डी-लिंक

महत्वपूर्ण सूचना : कृपया आधार नंबर प्रविष्ट एवं सत्यापन करते समय सावधानी बरतें. गलत या किसी अन्य व्यक्ति का आधार नंबर प्रविष्ट / उपयोग या सत्यापन करना आधार एक्ट, २०१६ के अध्याय ६ के अनुसार दंडनीय अपराध है। ऐसे अपराध के लिए आधार एक्ट, २०१६ के अनुसार तीन साल की कैद या रूपये दस हजार दोनों दंड का प्रावधान है.

- मैं एतद् द्वारा ये घोषणा करता/करती हूँ कि मुझे समग्र पोर्टल पर आधार आधारित प्रमाणीकरण प्रणाली के साथ खुद को प्रमाणित करने और आधार आधारित प्रमाणीकरण के बाद अपना आधार नंबर, बायोमेट्रिक, और/या वन-टाइम पिन (ओटीपी) डेटा प्रदान करने की सहमति देने में कोई आपत्ति नहीं है। मैं यह भी सहमति देता/देती हूँ की समग्र सामाजिक सुरक्षा मिशन मेरी पहचान स्थापित करने और प्रमाणित करने के लिए मेरे आधार नंबर का उपयोग कर सकता है। मैं एतद् द्वारा केवल सरकारी सेवाओं और/या सरकारी योजना के लाभों को प्राप्त करने के उद्देश्य से अन्य राज्य या केंद्र सरकार के विभागों के साथ अपने आधार ई-केवाईसी विवरण साझा करने की सहमति देता/देती हूँ।

आवेदक अपना आधार नंबर दर्ज करें


 

आधार सत्यापन हेतु किसी एक विकल्प का चयन करें

- OTP के माध्यम से  बायोमेट्रिक के माध्यम से

ओटीपी का अनुरोध करें

6. आधार सत्यापन हेतु किसी एक विकल्प का चयन किया जा सकता है।
- (iii) OTP के माध्यम से
- (iv) बायोमेट्रिक के माध्यम से
- (ii) OTP के माध्यम से: आधार से ओटीपी का अनुरोध कर, ओटीपी को सत्यापित किया जा सकता है।







7. ओटीपी सत्यापन करने पर निम्न जानकारी दिखाई जाएगी।

### आधार डी-लिंक

आवेदक के आधार ई-केवाईसी से प्राप्त जानकारी :-

आधार के अनुसार फोटो	आधार न.	आधार के अनुसार नाम	आधार के अनुसार जन्मतिथि	आधार के अनुसार लिंग	आधार के अनुसार पता
---------------------	---------	--------------------	-------------------------	---------------------	--------------------



अन्य व्यक्ति की समग्र आईडी पर गलत ई-केवाईसी से पूर्व उपलब्ध जानकारी :-

परिवार आईडी	समग्र आईडी	पूर्व में समग्र के अनुसार सदस्य का नाम	पूर्व में समग्र के अनुसार सदस्य की जन्मतिथि	पूर्व में समग्र के अनुसार सदस्य का लिंग	पूर्व में मुखिया से सम्बन्ध
-------------	------------	--	---	---	-----------------------------

अन्य व्यक्ति की समग्र आईडी की परिवार संबंधित जानकारी :-

### आधार डी-लिंक

आवेदक के आधार ई-केवाईसी से प्राप्त जानकारी :-

अन्य व्यक्ति की समग्र आईडी पर गलत ई-केवाईसी से पूर्व उपलब्ध जानकारी :-

अन्य व्यक्ति की समग्र आईडी की परिवार संबंधित जानकारी :-

- ✓ मैं यह घोषणा करता/करती हूँ कि उल्लिखित आधार नंबर/मेरी सेवा का हे मेरी जानकारी के अनुसार आधार नंबर पर अन्य व्यक्ति का समग्र आईडी जुड़ गया है जिसको हटाने हेतु मेरे द्वारा अनुरोध किया जा रहा है।
- ✓ मैं यह भी घोषणा करता/करती हूँ कि यदि/करती हूँ कि मुदिकरा मरा आधार अन्य व्यक्ति की समग्र आईडी से लिंक होने के पश्चात् मेरे द्वारा मेरी जानकारी के अनुसार उस समग्र आईडी से किसी योजना का लाभ अथवा सेवा नहीं ली गई है। मुझे यह भी ज्ञात है की यदि मुदिकरा EKYC होने के पश्चात कोई योजना का लाभ अथवा सेवा ली गई है तो वह संबंधित विभाग द्वारा निष्कासित की जा सकती है।

अनुरोध दर्ज करें

7. आवेदक को जानकारी सत्यापित कर चेक बॉक्स पर क्लिक कर अनुरोध दर्ज करना होगा। अनुरोध की पावती हेतु निम्न मैसेज प्रदर्शित होगा।



जानकारी :-

✓ Success

SUCCESS: Aadhaar De-link request has been saved successfully. Your request Id is / आधार डी-लिंग अनुरोध सफलतापूर्वक सुरक्षित कर लिया गया है। आपकी अनुरोध आईडी हे पावती प्राप्त करने हेतु आगे बढ़ें।

Close



समग्र पोर्टल  
समग्र सामाजिक सुरक्षा मिशन, मध्यप्रदेश शासन



आधार डीलिंग अनुरोध पावती

आवेदक का आधार न. :	अनुरोध आईडी :
अनुरोध का प्रकार :	अनुरोध दिनांक :
आवेदक का नाम :	
अनुरोध भेजा गया :	जिला :
अन्य व्यक्ति की समग्र आईडी:	प्रिंट दिनांक :

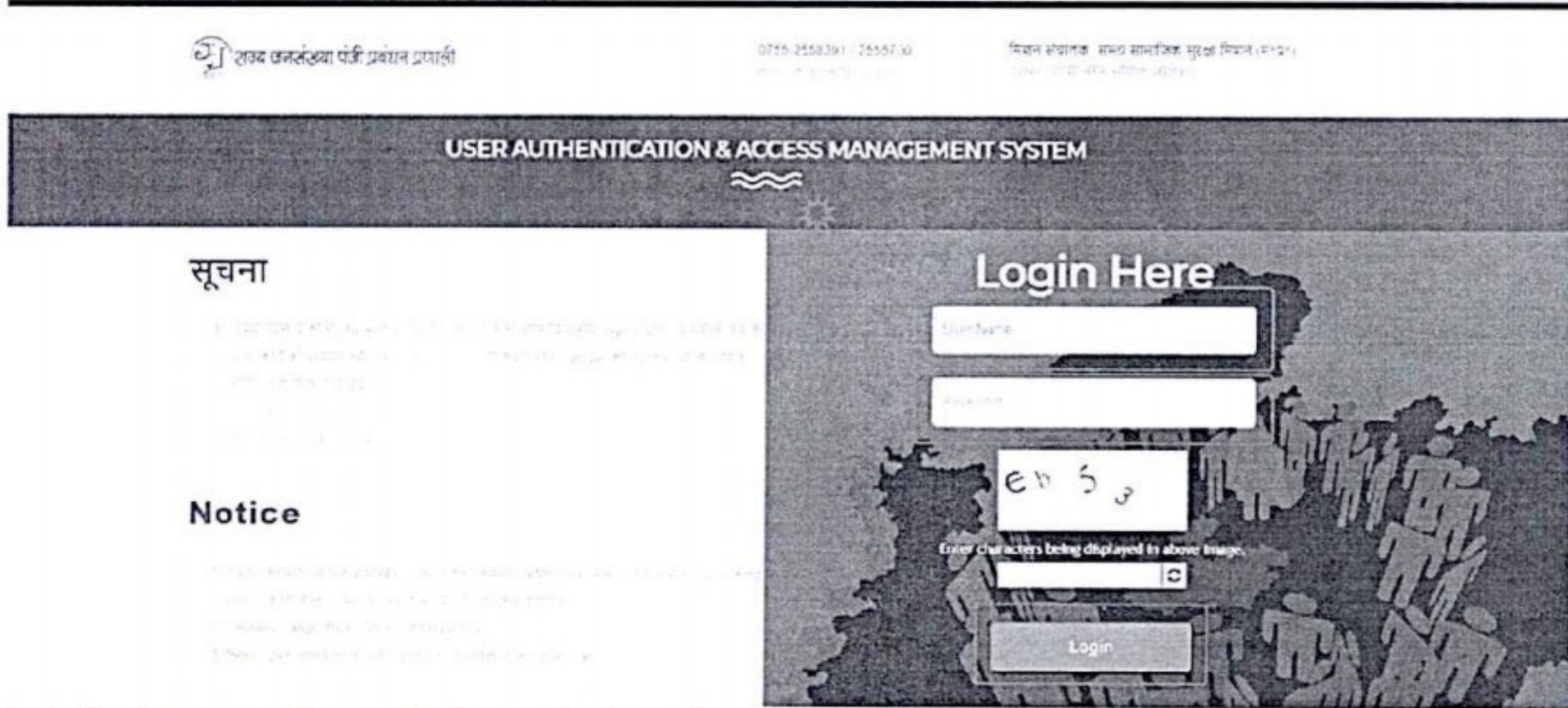
प्रिंट करे

होम पेज

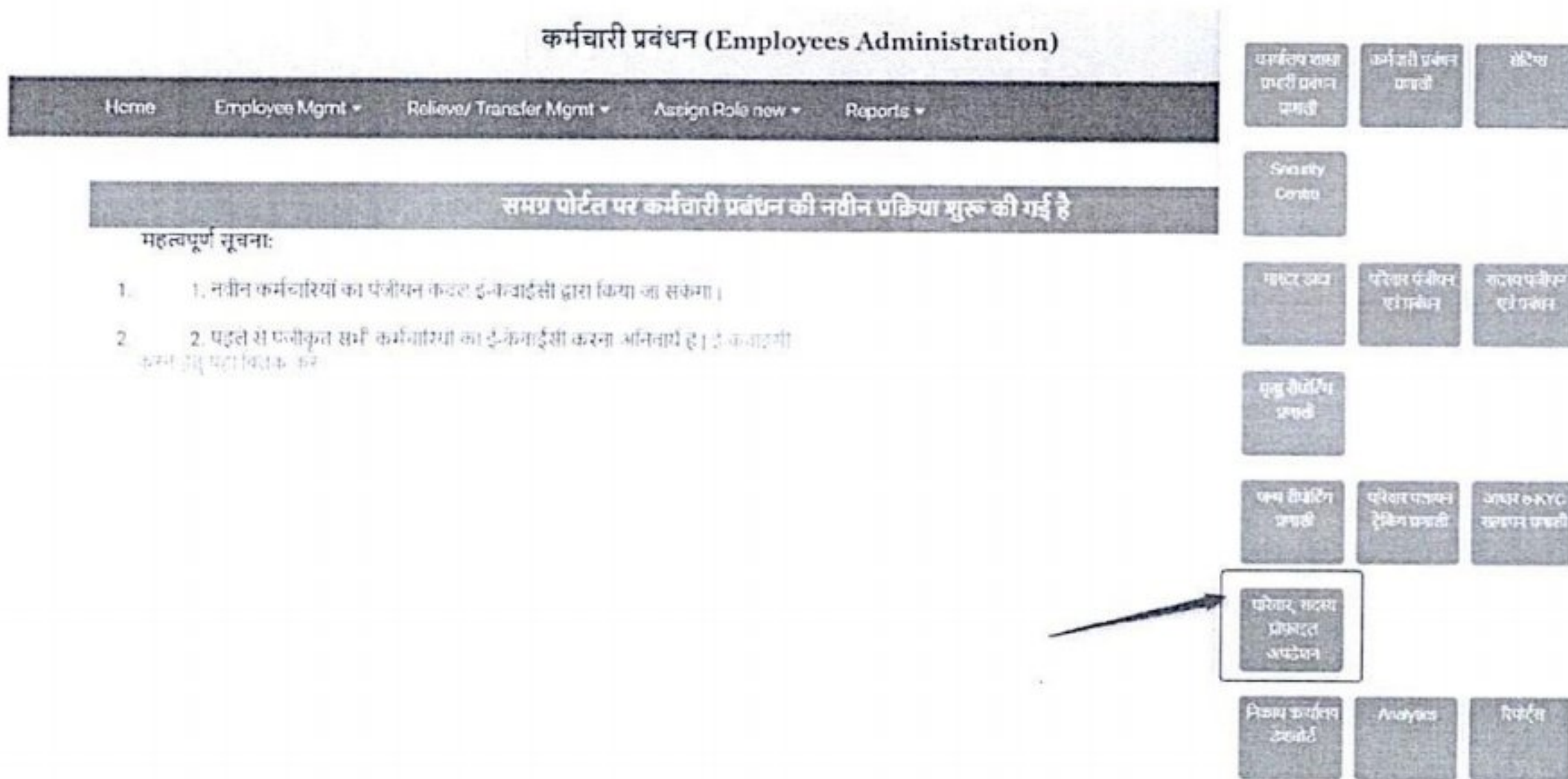


## B.स्थानीय निकाय हेतु डी-लिंक की प्रक्रिया:

1. आधार डी-लिंक के अनुरोध को <https://spr.samagra.gov.in> पर संबंधित स्थानीय निकाय के लॉगिन पर देखा जा सकता है।



2. संबंधित निकाय द्वारा लॉगिन आईडी और पासवर्ड दर्ज कर लॉगिन किया जा सकता है। स्थानीय निकाय डैशबोर्ड पर नीचे दिए गए मेनू पर जाना होगा।



3. परिवार सदस्य प्रोफाइल अपडेट पर जाने पर नीचे दिए गए मेनू पर जाना होगा और आधार डी-लिंक हेतु अनुरोधों की अनुशंसा पर क्लिक कर अनुरोधों को देखा जा सकता है।



### Request For Change of details - in Samagra Population Register

- Home
- अनुरोध स्वीकृत करें
- अनुरोध निरस्त करें
- अनुरोध खोजें
- नागरिकों से प्राप्त अनुरोध स्वीकृत करें
- नागरिकों से प्राप्त अनुरोध निरस्त करें
- रिपोर्ट्स
- अलर्ट्स
- सबसे पुराने अनुरोधों की सूची
- सदस्य की प्रोफाइल अपडेट करें

अनुरोध स्वीकृत करें अनुरोध निरस्त करें अनुरोध खोजें **नागरिकों से प्राप्त अनुरोध स्वीकृत करें** नागरिकों से प्राप्त अनुरोध निरस्त करें रिपोर्ट्स अलर्ट्स सबसे पुराने अनुरोधों की सूची सदस्य की प्रोफाइल अपडेट करें

1. सदस्य के नाम में संशोधन के अनुरोधों को स्वीकृत करें
2. सदस्य के जन्म दिनांक में संशोधन के अनुरोधों को स्वीकृत करें
3. सदस्य के पते में संशोधन के अनुरोधों को स्वीकृत करें
4. परिवार के पतापत्र के अनुरोध को स्वीकृत करें
5. व्यक्तिगत परिवार को चिह्नित करने के अनुरोध को स्वीकृत करें
6. कुलियाँ/सदस्य को चिह्नित करने के अनुरोध को स्वीकृत करें
7. सदस्य की सम्पत्ति आईडी को स्वीकृत करें (Show)
8. परिवार को नामांकन आईडी को स्वीकृत करें
9. सदस्य का परिवार पतापत्र में संशोधन के अनुरोधों को स्वीकृत करें
10. सदस्य के जन्म प्रमाण पत्र में संशोधन के अनुरोधों को स्वीकृत करें
11. सदस्य के कुल निवासी प्रमाण पत्र में संशोधन के अनुरोधों को स्वीकृत करें
12. सदस्य के आय प्रमाण पत्र में संशोधन के अनुरोधों को स्वीकृत करें
13. अलार्म डी लिंक हेतु अनुरोधों को अनुरस्त करें

4. समग्र आईडी या अनुरोध आईडी दर्ज कर संबंधित वार्ड/ग्राम पंचायत के अनुरोधों को देखा जा सकता है।

आधार डीलिंक के लिए अनुरोध देखें

आधार डी लिंक के लिए अनुरोध देखें आधार डीलिंक की प्रक्रिया में अनुरोधों को दर्ज कर अनुरोध देखें अनुरोधों को स्वीकृत करें

Nagar Nigam, BHOPAL

समग्र आईडी से :

या

अनुरोध आईडी से :

पंचायत / ज़ोन:

ग्राम / वार्ड:

दिनांक से:

दिनांक तक:

- Select -

पुनः

DD/MM/YYYY

DD/MM/YYYY

अनुरोध देखें

क्र.स	अनुरोध आईडी	अनुरोध का प्रकार	समग्र आईडी	आवेदक का नाम	अनुरोध दिनांक	वार्ड/ग्राम पंचायत का नाम	लॉक (दिनांक)	ईमेल

आवेदक के आधार को अन्य व्यक्ति की समग्र आईडी से हटाने हेतु अनुरोध

5

View

View

5. संबंधित अनुरोध की जानकारी View बटन पर क्लिक कर देखी जा सकती है।



अन्य व्यक्ति के समग्र आईडी पर ई-केवाईसी से पूर्व और आवेदक की ई-केवाईसी अनुरोध द्वारा प्राप्त जानकारी

क्र.स.	शीर्षक	अन्य व्यक्ति की समग्र आईडी पर ई-केवाईसी से पूर्व उपलब्ध जानकारी	आधार ई-केवाईसी से प्राप्त जानकारी
1	समग्र आईडी		
2	नाम		
3	जन्मतिथि		
4	लिंग		
5	ई-केवाईसी दिनांक		
6	पता		
7	फोटो		

अन्य व्यक्ति के समग्र आईडी की परिवार संबंधित जानकारी

कोई जानकारी उपलब्ध नहीं है

#### अनुमोदनकर्ता की जानकारी

अनुमोदनकर्ता की पूर्ण आईडी	अनुमोदनकर्ता का नाम	अनुमोदनकर्ता का मोबाईल नंबर	अनुमोदनकर्ता का पद	अनुमोदन की दिनांक
----------------------------	---------------------	-----------------------------	--------------------	-------------------

ई-केवाईसी अनुमोदन के बाद लिए गए योजना का लाभ या सेवा की जानकारी

कोई जानकारी उपलब्ध नहीं है

6. स्थानीय निकाय द्वारा संबंधित अनुरोध की जानकारी का निरीक्षण कर नीचे दिए चेक बॉक्स पर क्लिक कर अनुमोदन अथवा अस्वीकृति हेतु अनुशंसा की जा सकती है।

दस्तावेज अपलोड करें (वृद्धिपूर्ण सत्यापन हेतु उत्तरदायी कर्मचारी पर कार्यवाही का विवरण / जांच सम्बन्धी दस्तावेज अथवा नोट शीट) \*

Choose File | No file chosen

कार्यवाही का विवरण \*

मेरे द्वारा प्रमाणित कर लिया गया है कि आवेदक का आधार अन्य व्यक्ति की समग्र आईडी पर वृद्धिपूर्ण है जिसका इतने हेतु आवेदक से प्राप्त अनुरोध का निरीक्षण कर उचित उपरोक्त अनुशंसा की जाती है।

मेरे द्वारा आवेदक को यह भी सूचित कर दिया गया है कि यदि आवेदक द्वारा वृद्धिपूर्ण अन्य व्यक्ति की समग्र पर eKYC होने के पश्चात् कोई योजना अथवा सेवा का लाभ लिया गया है तो वह सम्बंधित विभाग द्वारा निष्कासित किया जा सकता है।

अनुमोदन हेतु अनुशंसा

अस्वीकृति हेतु अनुशंसा

7. स्थानीय निकाय द्वारा अनुमोदन अथवा अस्वीकृति हेतु अनुशंसा कर संबंधित कलेक्टर महोदय को स्वीकृति या अस्वीकृति के लिए भेज दिया जावेगा।

#### Message

SUCCESS: आधार डी-लिंक अनुरोध अनुशंसा उपरोक्त सफलतापूर्वक सम्बंधित कलेक्टर कार्यालय को भेज दिया गया है..!


Close

## C. कलेक्टर महोदय की लॉगिन आईडी द्वारा की जाने वाली प्रक्रिया:

1. आधार डीलिंग के अनुरोध को <https://spr.samagra.gov.in> पर संबंधित कलेक्टर महोदय के लॉगिन पर देखा जा सकता है। लॉगिन करने के लिए यूजर का नाम और पासवर्ड दर्ज कर लॉगिन पर क्लिक करना होगा।



2. आधार डीलिंग के अनुरोधों को देखने के लिए नीचे दिए मेनू पर क्लिक करना होगा।



3. आधार डीलिंग के अनुरोधों को समग्र आईडी या अनुरोध आईडी अथवा संबंधित स्थानीय निकाय ,वार्ड/ग्राम पंचायत के अनुरोधों को देखा जा सकता है।



आधार डीलिक अनुरोधों पर कार्यवाही करे

जिला : BHOPAL

समग्र आईडी से :

अनुरोध आईडी से :

या

नगरीय निकाय :

Select

पंचायत/ज़ोन :

दुर्ग

ग्राम/वार्ड :

दुर्ग

दिनांक से :

DD/MM/YYYY

दिनांक तक :

DD/MM/YYYY

खोजें

क्र.स.	अनुरोध आईडी	अनुरोध का प्रकार	समग्र आईडी	आवेदक का नाम	अनुरोध दिनांक	वार्ड/ग्राम पंचायत का नाम	स्थानीय निकाय का नाम	अनुमोदनकर्ता द्वारा की गई अनुशंसा	अनुमोदनकर्ता द्वारा कार्यवाही का विवरण	अनुशंसा दिनांक	लंबित (दिनों से)	देखें
1												View

4. संबंधित अनुरोध की जानकारी View बटन पर क्लिक कर देखी जा सकती हैं।

अन्य व्यक्ति के समग्र आईडी पर ई-केवाईसी से पूर्व और आवेदक की ई-केवाईसी अनुरोध द्वारा प्राप्त जानकारी

क्र.स.	शीर्षक	अन्य व्यक्ति के समग्र आईडी पर ई-केवाईसी से पूर्व उपलब्ध जानकारी	आधार ई-केवाईसी से प्राप्त जानकारी
1	समग्र आईडी		
2	नाम		
3	जन्मतिथि		
4	दिग		
5	ई-केवाईसी दिनांक		
6	पता		
7	फोटो		

अन्य व्यक्ति के समग्र आईडी की परिवार संबंधित जानकारी

कोई जानकारी उपलब्ध नहीं है

अनुमोदनकर्ता की जानकारी

अनुमोदनकर्ता की पंजर आईडी	अनुमोदनकर्ता का नाम	अनुमोदनकर्ता का मोबाईल नंबर	अनुमोदनकर्ता का पद	अनुमोदन की दिनांक

ई-केवाईसी अनुमोदन के बाद लिए गए योजना का लाभ या सेवा की जानकारी

कोई जानकारी उपलब्ध नहीं है



स्थानीय निकाय द्वारा की गई कार्यवाही का विवरण

क्र.स.	निकाय का नाम	निकाय द्वारा की गई अनुषंसा	निकाय द्वारा कार्यवाही का विवरण	अनुषंसा की दिनांक	दस्तावेज देखें
1					<a href="#">View</a>

समग्र रिकॉर्ड के अनुसार त्रुटिपूर्ण लिंकिंग का कार्य पोर्टल पर कर्मचारी द्वारा दिनांक को किया गया था, सम्बंधित दोषी अधिकारी/कर्मचारी पर कार्यवाही करना अपेक्षित है।

दस्तावेज अपलोड करें (कार्यवाही का विवरण/नोट शीट)  
केवल 1 MB तक की PDF फाइल ही अपलोड करें।

Choose File No file chosen

टिप्पणी \*

[अनुरोध को स्वीकृत करें](#)   [अनुरोध को अस्वीकृत करें](#)

6. कलेक्टर महोदय द्वारा अनुरोध को स्वीकृत या अस्वीकृत कर अंतिम सूची में आधार सत्यापन हेतु भेज दिया जाएगा।

**आधार डीलिंग के लिए अनुरोध की जानकारी देखें एवं कार्यवाही करें**

**Message**

SUCCESS: अनुरोध का अनुमोदन कर अंतिम सूची में कलेक्टर महोदय के आधार सत्यापन हेतु भेज दिया गया है। उपरोक्त प्रक्रिया के पश्चात ही समग्र स आधार हटगा। अंतिम सूची डाउन लोड करने के लिए यहाँ क्लिक करें।

[Close](#)

Home/होम   [नगरिकों से प्राप्त अनुरोध स्वीकृत करें](#)

- [Approve Family Enrolment ID/परिवार की नया/नई आईडी को स्वीकृत करें](#)
- [Approve Family Member Enrolment ID/परिवार के सदस्य नया/नई आईडी को स्वीकृत करें](#)
- [Add Aadhaar D-Link Request to Final List/आधार डीलिंग के अनुरोध को अंतिम सूची में जोड़ें](#)
- [Approve Final List of Request for Aadhaar D-Link/आधार डीलिंग के अनुरोध की अंतिम सूची को स्वीकृत करें](#)





क्र.स.	अनुरोध आईडी	अनुरोध का प्रकार	समय आईडी	नाम	अनुरोध दिनांक	अनुरोध की स्थिति	तबित (दिनों से)
						अनुमोदन हेतु अनुरोध	0

अंतिम सत्यापन हेतु E-Auth करें

eAuth : कलेक्टर महोदय का आधार सत्यापित करें :-

सत्यापन हेतु किसी एक विकल्प का चयन करें

- 1. OTP के माध्यम से
- 2. बायोमेट्रिक के माध्यम से

ओटीपी भेजे

बंद करें

7. ओटीपी के माध्यम से विकल्प का चयन कर "ओटीपी भेजे" पर क्लिक करें।

Message

OTP Sent to the Mobile No - \*\*\*\*\*

Close

8. मोबाइल पर प्राप्त ओटीपी दर्ज कर "सत्यापित करें" क्लिक करने पर संबंधित समग्र आईडी से लिंक गलत आधार डीलिंग कर दिया जाएगा।

eAuth : कलेक्टर महोदय का आधार सत्यापित करें :-

सत्यापन हेतु किसी एक विकल्प का चयन करें

- 1. OTP के माध्यम से
- 2. बायोमेट्रिक के माध्यम से

बंद करें

434425

ओटीपी सत्यापित करें



Message

SUCCESS: आधार डी-लिक अनुरोध का सत्यापन सफल रहा ।

Close